

Quality
MADE IN
Germany



2021/22


PRODUKTKATALOG

.....
Gewebeverstärkte Schwimmbadbahnen
Schwimmteichbahnen & Naturpoolfolien
Zubehör zur professionellen Verlegung

www.elbtal-plastics.de | www.ELBEpools.com

ELBE[®]

POOL SURFACE | MADE IN GERMANY



ELBE Pool Surface®
.....
Schönheit, die nie vergeht



Inhaltsverzeichnis

Gewebeverstärkte Schwimmbadbahnen

| | |
|---|----|
| elite® elite® Non-Slip | 4 |
| PEARL | 6 |
| ISLAND DREAMS | 8 |
| Royal | 10 |
| SUPRA | 11 |
| Classic | 12 |
| Non-Slip | 13 |
| ULTIMATE BORDER™ | 14 |
| ELBE Pool Surface® – Produkteigenschaften | 15 |

Naturpool- und Schwimmteichbahnen

| | |
|--|----|
| Natural PEARL | 17 |
| Natural SUPRA | 18 |
| Natural Classic | 19 |
| Natural Classic Non-Slip | 19 |
| ELBE Natural Surface® – Produkteigenschaften | 20 |
| Allgemeine Hinweise zu Instandhaltung & Pflege | 21 |

Zubehör

| | |
|--------------------------|----|
| Nahtsicherungsmittel | 22 |
| Spritzflasche | 22 |
| Folienverbundbleche | 22 |
| Befestigungsmaterial | 23 |
| ULTIMATE BORDER™ Zubehör | 23 |

Informationen

| | |
|---------------------|----|
| Trainingszentrum | 24 |
| Broschüren & Muster | 26 |

DIE ZUKUNFT SCHON
HEUTE IN IHREM POOL.

ELITE



GARANTIE
15
JAHRE
WASSERDICHTHEIT

GARANTIE
5
JAHRE
CHLOR
BESTÄNDIGKEIT

GARANTIE
5
JAHRE
FLECK
BESTÄNDIGKEIT


KINDER-
FREUNDLICH
EN 71-3


GERINGSTE RAUCHGAS-
ENTWICKLUNG


ERHOLAT

*Beachten Sie unsere Garantiebedingungen.

Gewebeverstärkte Schwimmbadbahn mit spezieller Oberflächenveredelung – phthalatfrei

elite® bietet dank ihrer einzigartigen Rezeptur und überragenden Oberflächeneigenschaften einen einmaligen Schutz vor Fleckenbildung, die durch Umwelteinflüsse (z. B. Kosmetikartikel und Sonnencremes) verursacht werden. Die phthalatfreie Schwimmbadbahn punktet nicht nur mit einem ultimativen Schutz vor Verschmutzungen entlang der Wasserlinie, sondern überzeugt vor allem auch mit ihrer extremen UV- und Farbbeständigkeit sowie einer einfachen Reinigung.

EXTREM fleckbeständig | **EXTREM UV-beständig** | **EXTREM chlorbeständig** | **EXTREM leicht verschweißbar**
EXTREM einfach zu reinigen | **Phthalatfrei**

| | | | | |
|-------------------------|---------------------|-------------------------|-------------------------------|---|
| elite®: | Dicke 1,5 mm | Rollenlänge 25 m | Breite 1,65 m 2,00 m | Verpackung 8 Rollen pro Palette |
| elite® Non-Slip: | Dicke 1,9 mm | Rollenlänge 10 m | Breite 1,65 m | Verpackung 15 Rollen pro Palette |



elite® Deep Sea 603

Breite 1,65 m 2,00 m Non-Slip
 Art.-Nr. 2001068 2001119 2001076



elite® Sand Beach 179

Breite 1,65 m 2,00 m Non-Slip
 Art.-Nr. 2001070 2001120 2001078



elite® Blue Sky 602

Breite 1,65 m 2,00 m Non-Slip
 Art.-Nr. 2001069 2001118 2001077




elite® Arctic White 180

Breite 1,65 m 2,00 m Non-Slip
 Art.-Nr. 2001071 2001117 2001079




elite® Grey Rock 798

Breite 1,65 m 2,00 m Non-Slip
 Art.-Nr. 2001073 2001121 2001080



elite® Black Stone 799

Breite 1,65 m 2,00 m Non-Slip
 Art.-Nr. 2001122 2001123 2001124



PEARL

DIE PERLE UNTER DEN
SCHWIMMBADBAHNEN.



GARANTIE
15
JAHRE
WASSERDICHTHEIT


KINDER-
FREUNDLICH
✓ EN 71-3


GERINGSTE RAUCHGAS-
ENTWICKLUNG



Gewebeverstärkte Schwimmbadbahn mit spezieller Oberflächenveredelung und einzigartiger, reflektierender Bedruckung

PEARL lässt dank seiner außergewöhnlichen Reflexionseigenschaften jeden Pool in einem atemberaubenden Glanz erstrahlen – der raffinierte Oberflächendruck erzeugt ein Lichtspiel der besonderen Art. Nicht nur das Design überzeugt: PEARL vereint eine einzigartige Optik mit einer hochwertigen Oberflächenveredelung zum Schutz gegen Flecken und Verfärbungen.

Atemberaubende Reflexionsoptik | UV- und chlorbeständig | Fleckbeständig | Einfach zu reinigen

Dicke **1,6 mm** Rollenlänge **25 m** Breite **1,65 m** Verpackung **8 Rollen pro Palette**



PEARL Black 920/21
Art.-Nr. 2000776



PEARL Blue 920/22
Art.-Nr. 2000777



PEARL White 920/23
Art.-Nr. 2000787



PEARL Sand 920/24
Art.-Nr. 2000984




PEARL Silver Lagoon 1123/03
Art.-Nr. 2000939



PEARL Silver Black 1123/05
Art.-Nr. 2001007

Lagersortiment

MEER GEHT
IMMER.



Gewebeverstärkte Schwimmbadbahn mit speziell strukturierter Oberfläche und Bedruckung

Aruba, Fiji, Santorini oder Maui – Mit jedem Schritt auf den ISLAND DREAMS Schwimmbadbahnen fühlt man sich wie an einem der schönsten Strände der Welt. ISLAND DREAMS überzeugen mit ihren stilvollen Designs und einer exklusiv geprägten Oberfläche. Nicht nur optisch ein absolutes Highlight: ISLAND DREAMS bietet dank ihrer exzellenten trittschutzzertifizierten 3D-Oberfläche die größtmögliche Sicherheit auf Treppenstufen, Schrägen und in Eingangsbereichen.

Dank ihres natürlichen Looks eignet sich ISLAND DREAMS ebenfalls auch als Trittschutzbahn für Schwimmteiche und Naturpools.

Einzigartige Designs | Spezielle Oberflächenstruktur | Trittschutzklasse C | UV- und chlorbeständig | Überlappend verschweißbar
Perfekt als »Beach Entrance« in Schwimmbecken sowie als Trittschutz in Schwimmteichen & Naturpools

Dicke **2,0 mm** Rollenlänge **20 m** Breite **1,60 m** Verpackung **6 Rollen pro Palette**



ISLAND Aruba 153
 Art.-Nr.  2001175



ISLAND Santorini 765
 Art.-Nr.  2001176



ISLAND Fiji 104
 Art.-Nr.  2001180



ISLAND Maui 809
 Art.-Nr.  2001174

 Lagersortiment

EIN HAUCH VON LUXUS.

Royal
Luxury pools.

GARANTIE
15
JAHRE
WASSERDICHTHEIT

**KINDER-
FREUNDLICH**
EN 71-3

**GERINGSTE RAUCHGAS-
ENTWICKLUNG**

Gewebeverstärkte Schwimmbadbahn mit 3D-Marmoroptik

Ein Hauch von Luxus – Jeden Tag aufs Neue. Royal Schwimmbadbahnen vereinen glamouröse Optik mit exzellenten Produkteigenschaften. Die luxuriös veredelten Schwimmbadbahnen in Verbindung mit prachtvollen Designs und einer edlen 3D-Marmoroberfläche verwandeln jedes Schwimmbecken in ein majestätisches Highlight.


Luxuriöse Marmoroptik | 3D-Oberfläche | UV- und chlorbeständig | Einfach zu reinigen | Überlappend verschweißbar

Dicke **1,8 mm**

Rollenlänge **20 m**

Breite **1,65 m**

Verpackung **8 Rollen pro Palette**



Royal Victoria 2064/2

Art.-Nr. 2001193



Royal Elisabeth 2064/3

Art.-Nr. 2001194



Royal Louis 2064/1

Art.-Nr. 2001192

ACHTUNG!
SORTIMENTS-
ÄNDERUNG



Lagersortiment

*Verfügbar nur solange der Vorrat reicht.

SUPRA



Gewebeverstärkte Schwimmbadbahn mit spezieller Oberflächenveredelung

SUPRA gewebeverstärkte Schwimmbadbahnen begeistern nicht nur durch ihre hohe Chlor- und UV-Stabilität, klassischen Farben und schönen Designs. Die hochwertige Oberflächenveredelung sorgt zudem für eine einfache Reinigung und einen zusätzlichen Schutz vor Flecken und Verfärbungen.

UV- und chlorbeständig | Fleckbeständig | Spezielle Oberflächenveredelung | Kratzbeständige Oberfläche
Einfach zu reinigen

Dicke **1,5 mm** Rollenlänge **25 m** Breite **1,65 m | 2,00 m** Verpackung **8 Rollen pro Palette**

SUPRA Sand 153

Breite 1,65 m 2,00 m
Art.-Nr. 2000051 2000054



SUPRA Hellblau 687

Breite 1,65 m 2,00 m
Art.-Nr. 2000052 2000053



SUPRA Adriablau 604

Breite 1,65 m 2,00 m
Art.-Nr. 2000410 2000409



SUPRA Hellgrau 765

Breite 1,65 m 2,00 m
Art.-Nr. 2000961 2001074



SUPRA Dunkelgrau 782

Breite 1,65 m 2,00 m
Art.-Nr. 2000786 2000910



SUPRA Weiß 104

Breite 1,65 m 2,00 m
Art.-Nr. 2000049 2000048



SUPRA Blau Mosaik 1123/01

Breite 1,65 m
Art.-Nr. 2001177



SUPRA Grau Mosaik 1123/04

Breite 1,65 m
Art.-Nr. 2001190



SUPRA Blau Marmor 920/20

Breite 1,65 m
Art.-Nr. 2001191



SUPRA Azur Mosaik 2062/1

Breite 1,65 m
Art.-Nr. 2001195



Lagersortiment

Classic



Gewebeverstärkte Schwimmbadbahn

Extrem reißfest und strapazierfähig überzeugen Classic Schwimmbadbahnen mit ihrer Qualität für dauerhaften Badekomfort. Dank des vielfältigen Farbsortiments sind der Fantasie keine Grenzen gesetzt: Classic Schwimmbadbahnen lassen sich individuell miteinander kombinieren und schaffen so eine eindrucksvolle Optik in jedem Schwimmbecken.

UV- und chlorbeständig | Fleckbeständig | Kratzbeständige Oberfläche | Einfach zu reinigen

Dicke **1,5 mm** Rollenlänge **25 m** Breite **1,65 m | 2,00 m** Verpackung **8 Rollen pro Palette**

Classic Sand 153

Breite 1,65 m 2,00 m
 Art.-Nr. 2000405 2000406



Classic Hellblau 687

Breite 1,65 m 2,00 m
 Art.-Nr. 2000403 2000404



Classic Adriablau 604

Breite 1,65 m 2,00 m
 Art.-Nr. 2000061 2000063



Classic Türkis 500

Breite 1,65 m 2,00 m
 Art.-Nr. 2000057 2000058



Classic Hellgrau 765

Breite 1,65 m 2,00 m
 Art.-Nr. 2000073 2000072



Classic Dunkelgrau 782

Breite 1,65 m 2,00 m
 Art.-Nr. 2000529 2000528



Classic Schwarz 809

Breite 1,65 m 2,00 m
 Art.-Nr. 2000579 -



Classic Weiß 104

Breite 1,65 m 2,00 m
 Art.-Nr. 2000045 2000047



Lagersortiment

Non-Slip



Gewebeverstärkte Trittschutzbahn

Kein Rutschen. Kein Schlittern. Non-Slip Trittschutzbahnen sorgen durch ihre speziell strukturierte Oberfläche für höchste Trittsicherheit auf Stufen sowie in Kinderplansch- und Durchschreitebecken. Die einzigartige Reiskornprägung gewährleistet nicht nur sicheren Halt, sondern bieten auch ein angenehmes Gefühl beim Laufen oder Sitzen. Dank des farbreichen Sortiments lassen sich individuelle Akzente in jedem Schwimmbecken gestalten.

UV- und chlorbeständig | Fleckbeständig | Einzigartige Oberflächenstruktur | Einfach zu reinigen

Dicke **1,9 mm**

Rollenlänge **10 m**

Breite **1,65 m**

Verpackung **15 Rollen pro Palette**

Classic

Classic Non-Slip Sand 153

Art.-Nr. 2000766



Classic Non-Slip Hellblau 687

Art.-Nr. 2000768

Classic Non-Slip Adriablau 604

Art.-Nr. 2000772



Classic Non-Slip Türkis 500

Art.-Nr. 2000769

Classic Non-Slip Hellgrau 765

Art.-Nr. 2000767



Classic Non-Slip Dunkelgrau 782

Art.-Nr. 2000771

Classic Non-Slip Schwarz 809

Art.-Nr. 2000770



Classic Non-Slip Weiß 104

Art.-Nr. 2000765

SUPRA

SUPRA Non-Slip Blau Mosaik 1123/01

Art.-Nr. 2001239



Lagersortiment

EIN STRAHLEND
SAUBERER POOLRAND.



ULTIMATE BORDER™

Waterline Protection.

Poolbordüre

Mit ULTIMATE BORDER™ ist die Wasserlinie immer ein Blickfang. Ausgestattet mit einer innovativen Oberfläche bietet diese Poolbordüre den hartnäckigsten Verschmutzungen und Verfärbungen im Bereich der Wasserlinie keine Haftung. Aufgrund der weltweit einmaligen Schutzschicht überzeugt ULTIMATE BORDER™ durch ultimative Fleck- und Kratzbeständigkeit sowie eine kinderleichte Reinigung.*

ULTIMATIVE Chlorbeständigkeit | **ULTIMATIVER** Fleckenschutz | **ULTIMATIVE** Kratzfestigkeit | **ULTIMATIVER** »Easy to Clean Effekt«

Dicke **1,2 mm**

Rollenlänge **25 m**

Höhe **26 cm | Blue Surf 27,5 cm**

Verpackung **1 Rolle pro Karton**



ULTIMATE Weiß 104
Art.-Nr. 2100406



ULTIMATE Sand 153
Art.-Nr. 2100404



ULTIMATE Hellblau 687
Art.-Nr. 2100405



ULTIMATE Hellgrau 765
Art.-Nr. 2100407



ULTIMATE Blau Mosaik
Art.-Nr. 2100398



ULTIMATE Terrakotta Mosaik
Art.-Nr. 2100399



ULTIMATE Blue Surf
Art.-Nr. 2100408








*Beachten Sie unsere Garantiebedingungen.




Produkteigenschaften

| EIGENSCHAFTEN | elite Superior pools. | PEARL | ISLAND DREAMS Your beach at home. | Royal Luxury pools. | SUPRA | SUPRA print | Classic | ULTIMATE BORDER Workline Protection. |
|---------------|--------------------------|-------|--------------------------------------|------------------------|-------|----------------|---------|--|
|---------------|--------------------------|-------|--------------------------------------|------------------------|-------|----------------|---------|--|

TECHNISCHE MERKMALE

| | | | | | | | | | |
|---------------------------------------|---|-------------------|-----|-----|-----|-----|-----|----|-------|
| KSW-Empfehlung für öffentliche Becken |  | ✓ beste Option | | ✓ | | ✓ | | ✓ | |
| hergestellt nach EN 15836-2 | | ✓ | ✓ | ✓ | ✓ | ✓ | ✓ | ✓ | |
| UV-Beständigkeit |  | ++++ | +++ | +++ | +++ | +++ | +++ | ++ | +++++ |
| Chlorbeständigkeit |  | ++++ | ++ | ++ | ++ | ++ | ++ | + | +++++ |
| Kratzbeständigkeit |  | +++ | ++ | ++ | ++ | ++ | +++ | + | +++++ |
| Trittschutz-Ausführung |  | ✓ | | ✓ | | | | ✓ | |

GESUNDHEIT & UMWELT

| | | | | | | | | | |
|--|---|---|---|---|---|---|---|---|---|
| EN 71-3 – kinderfreundlich |  | ✓ | ✓ | ✓ | ✓ | ✓ | ✓ | ✓ | |
| phthalatfrei – baby- und kleinkindfreundlich |  | ✓ | | | | | | | |
| geringe Raumentwicklung beim Verschweißen |  | ✓ | ✓ | ✓ | ✓ | ✓ | ✓ | ✓ | ✓ |

OBERFLÄCHE & REINIGUNG

| | | | | | | | | | |
|-----------------------|---|------|----|----|----|----|----|---|-------|
| einfache Reinigung |  | ++++ | ++ | ++ | ++ | ++ | ++ | + | +++++ |
| Fleckbeständigkeit |  | ++++ | ++ | ++ | ++ | ++ | ++ | + | +++++ |
| Bedruckt mit Designs |  | | ✓ | ✓ | ✓ | | ✓ | | ✓ |
| 3D-Strukturoberfläche |  | | | ✓ | ✓ | | | | |

GARANTIEN

| | | | | | | | | |
|-----------------------------|----------|----------|----------|----------|----------|----------|----------|---------|
| zulässige Wassertemperatur | 35 °C | 33 °C | 33 °C | 33 °C | 33 °C | 33 °C | 32 °C | 35 °C |
| Garantie Wasserdichtheit | 15 Jahre | 15 Jahre | 15 Jahre | 15 Jahre | 15 Jahre | 15 Jahre | 15 Jahre | |
| Garantie Fleckbeständigkeit | 5 Jahre | | | | | | | 5 Jahre |
| Garantie Chlorbeständigkeit | 5 Jahre | | | | | | | 5 Jahre |

Die genauen technischen Angaben zu den einzelnen Produkten entnehmen Sie bitte den Produktdatenblättern.

DAS PARADIES IM
EIGENEN GARTEN.



NATURAL SURFACE | MADE IN GERMANY

© www.stawy-kapielowe.pl



Natural PEARL

Gewebeverstärkte Schwimmteichbahn mit einzigartiger Optik und Oberflächenveredelung

Natural PEARL Schwimmteichbahnen sind das Highlight unter den Schwimmteichfolien: Ob Biopool, Schwimmteich oder Naturpool – Natural PEARL ist hervorragend für die Nutzung in naturnahen Badegewässern geeignet und bietet ein naturverbundenes Badegefühl. Durch die außergewöhnlichen Reflexionseigenschaften lassen die Natural PEARL Schwimmteichbahnen jeden Naturpool in einem besonders natürlichen Licht erstrahlen. Dank ihrer einzigartigen Oberflächenveredelung ist die Natural PEARL besonders leicht zu reinigen. Das Entfernen von Biofilm wird so zum Kinderspiel. Nicht nur optisch macht die Natural PEARL eine gute Figur: Eine hohe UV-Beständigkeit, welche eine vorzeitige Alterung der Teichbahn verhindert sowie eine einfache Installation runden die Eigenschaften dieser gewebeverstärkte Schwimmteichbahn perfekt ab.

**Einzigartige Reflexionsoptik | Spezielle Oberflächenveredelung | UV-beständig | Biozidfrei | Leicht schweißbar
Einfach zu reinigen | Gewebeverstärkt**

Dicke **1,6 mm**

Rollenlänge **25 m**

Breite **1,65 m**

Verpackung **8 Rollen pro Palette**

Dunkelgrün 578

Art.-Nr. 2001141



Schiefergrau 702

Art.-Nr. 2001140

Lagersortiment

Bitte beachten Sie: Unsere Naturpool- und Schwimmteichbahnen sind ausschließlich zur Abdichtung von Becken, die ohne den Einsatz von Chlordesinfektion betrieben werden, geeignet.



Natural SUPRA

Gewebeverstärkte Schwimmteichbahn mit spezieller Oberflächenveredelung

Für ein pures Naturerlebnis sorgen Natural SUPRA gewebeverstärkte Schwimmteichbahnen. Dank der speziellen Oberfläche gehören Verschmutzungen und Verfärbungen sowie eine aufwendige Reinigung der Vergangenheit an. Das Entfernen von Biofilm gelingt spielerisch. Die spezielle Oberflächenveredelung schützt vor einer vorzeitigen Alterung und erhöht damit die Lebensdauer der Abdichtungsbahn. Extrem langlebig und hochresistent gegenüber allen Beanspruchungen, überzeugt Natural SUPRA nicht nur mit hervorragenden Produkteigenschaften, sondern bietet darüber hinaus auch ein natürliches Badegefühl.

Spezielle Oberflächenveredelung | Biozidfrei | Leicht schweißbar | Einfach zu reinigen | Gewebeverstärkt

Dicke **1,5 mm**

Rollenlänge **25 m**

Breite **2,00 m**

Verpackung **8 Rollen pro Palette**

Dunkelgrün 578

Art.-Nr. 2001139



Schiefergrau 702

Art.-Nr. 2001137



Lagersortiment

Bitte beachten Sie: Unsere Naturpool- und Schwimmteichbahnen sind ausschließlich zur Abdichtung von Becken, die ohne den Einsatz von Chlordesinfektion betrieben werden, geeignet.

Natural Classic



Gewebeverstärkte Schwimmteichbahn

Die Natural Classic ist eine gewebeverstärkte Schwimmteichbahn zur Auskleidung von Schwimmteichen oder Naturpools. Diese Abdichtungsbahn ist extrem langlebig und besonders resistent gegenüber äußeren Einflüssen. Die gewebeverstärkte Schwimmteichbahn besteht aus reinsten Rohstoffen, ist nach EN 71-3 geprüft und zählt neben Natural PEARL und Natural SUPRA zu den gesundheitsverträglichsten Schwimmteichbahnen am Markt. Auch beim Verarbeiten punktet die Natural Classic mit einem überzeugenden Gesundheitsaspekt: Beim Schweißen atmen Installateure dank geringster Rauchgasentwicklung bei der Verlegung weit weniger Emissionen ein als bei Wettbewerbsprodukten.

Biozidfrei | Leicht schweißbar | Einfach zu reinigen | Gewebeverstärkt

Dicke **1,5 mm**

Rollenlänge **25 m**

Breite **2,00 m**

Verpackung **12 Rollen pro Palette**

Grün/Schwarz 546/801

Art.-Nr. 2000366



Lagersortiment

Bitte beachten Sie: Unsere Naturpool- und Schwimmteichbahnen sind ausschließlich zur Abdichtung von Becken, die ohne den Einsatz von Chlordesinfektion betrieben werden, geeignet.

Natural Classic Non-Slip



Gewebeverstärkte Trittschutzbahn

Neben ausgefallenen Designs spielt auch im Bereich Naturpools und Schwimmteichen der Trittschutz eine wichtige Rolle. Die gewebeverstärkte Trittschutzbahn Natural Classic Non-Slip sorgt für maximale Trittsicherheit auf Treppen, Durchschreibebecken und anderen Bereichen rund um den Naturpool. Gefertigt nach den Vorgaben der EN 71-3 gewährleistet die rutschhemmend klassifizierte Trittschutzbahn nicht nur einen sicheren Halt, sondern bietet auch ein angenehmes Gefühl beim Laufen oder Sitzen. Für ein intensives Naturerlebnis im Trittschutzbereich sorgen die Designs aus der ISLAND DREAMS Reihe für das optische Highlight in jedem Schwimmteich (siehe Seite 9).

Biozidfrei | Leicht schweißbar | Einfach zu reinigen | Gewebeverstärkt

Dicke **1,9 mm**

Rollenlänge **10 m**

Breite **1,65 m**

Verpackung **15 Rollen pro Palette**

Grün/Schwarz 546/801

Art.-Nr. 2000920



*Verfügbar nur solange der Vorrat reicht.

Bitte beachten Sie: Unsere Naturpool- und Schwimmteichbahnen sind ausschließlich zur Abdichtung von Becken, die ohne den Einsatz von Chlordesinfektion betrieben werden, geeignet.

Produkteigenschaften

| EIGENSCHAFTEN | | Natural PEARL | Natural SUPRA | Natural Classic |
|--|---|---------------|---------------|-----------------|
| ANWENDUNGSGEBIETE | | | | |
| Schwimmteiche, Naturpools | | ✓ | ✓ | ✓ |
| (künstliche) Teiche und Seen |  | ✓ | ✓ | ✓ |
| Bewässerungsbecken, Feuerlöschteiche, Regenrückhaltebecken | | | | ✓ |
| TECHNISCHE MERKMALE | | | | |
| gewebeverstärkt (hohe Festigkeit und Maßstabilität) | | ✓ | ✓ | ✓ |
| beschichtete Oberfläche | | ✓ | ✓ | |
| UV-Beständigkeit |  | ✓ | | |
| Witterungs- und Kältebeständigkeit |  | ✓ | ✓ | ✓ |
| Trittschutz-Ausführung |  | | | ✓ |
| GESUNDHEIT & UMWELT | | | | |
| EN 71-3 – kinderfreundlich |  | ✓ | ✓ | ✓ |
| fisch- und pflanzenverträglich |  | ✓ | ✓ | ✓ |
| geringe Rauchentwicklung beim Verschweißen |  | +++ | +++ | +++ |
| OBERFLÄCHE & REINIGUNG | | | | |
| einfache Reinigung |  | +++ | +++ | + |
| Fleckbeständigkeit |  | +++ | +++ | + |
| weniger Biofilm |  | ✓ | ✓ | |
| bedruckt mit Designs |  | ✓ | | |
| GARANTIEN | | | | |
| Garantie Wasserdichtheit | | 15 Jahre | 15 Jahre | 10 Jahre |

Bitte beachten Sie: Unsere Naturpool- und Schwimmteichbahnen sind ausschließlich zur Abdichtung von Becken, die ohne den Einsatz von Chlordesinfektion betrieben werden, geeignet.

Allgemeine Hinweise zu Instandhaltung & Pflege

- **ELBE Natural Surface®** Schwimmteichbahnen eignen sich für eine naturgerechte Wasseraufbereitung z. B. über Filtration
- Regelmäßige Pflege, z. B. durch Absaugen von Blättern und Pollen, beugt der Wasserverschmutzung vor
- Vor Betreten des Schwimmteichs Kosmetika und Sonnencremes abwaschen (Schutz des biologischen Gleichgewichts im Wasser)
- Einfache und umweltfreundliche Reinigung ohne chlorhaltige Produkte
- Reinigung mit weichen Tüchern oder Schwämmen (Keine harten Bürsten oder Kärcher verwenden!)
- Unkomplizierte Überwinterung z. B. mit Laubfangnetz

Mehr Pflegetipps? Diese finden Sie in unseren Produktdatenblättern.

Die geeignete und sachgerechte Anwendung und Verarbeitung unserer Produkte liegt in der Verantwortung des Verarbeiters. Zur Vertiefung empfehlen wir die Richtlinien der »Forschungsgesellschaft Landschaftsentwicklung Landschaftsbau e.V.«: Richtlinien für Planung, Bau, Instandhaltung und Betrieb von Freibädern mit biologischer Wasseraufbereitung (Schwimm- und Badeteiche); Richtlinien für Planung, Bau und Instandhaltung von privaten Schwimm- und Badeteichen.

SCHAFFEN SIE SICH IHR **PARADIES** IM EIGENEN GARTEN

.....
ELBE NATURAL SURFACE®
NATUR- UND SCHWIMMTEICHFOLIEN

**LANGLEBIG &
UNBEDENKLICH**

WENIGER BIOFILM
DURCH INNOVATIVE AUSRÜSTUNG

EINFACHE REINIGUNG
DURCH EASY-TO-CLEAN OBERFLÄCHE

GEPRÜFT NACH **KINDERSPIEL-
ZEUGNORM** (EN 71-3)



Zubehör

Zur professionellen Verlegung unserer Schwimmbad-, Naturpool- & Schwimmteichbahnen

Unsere **ELBE Pool Surface®** Schwimmbadbahnen eignen sich zum Auskleiden von Pools, Schwimmbecken sowie Hallen- und Freibädern in jeder Beckenform und Größe. Das gilt für Neubau, aber auch für die Sanierung von vorhandenen Schwimmbecken mit Untergründen aus Beton, Mauerwerk, Holz, Stahl, Aluminium, Polyester und böschungsbefestigten Erdbecken bis zu 60° Neigung. Unsere **ELBE Natural Surface®** Dichtungsbahnen sind das ideale Material zur Auskleidung von Naturbecken, Badeteichen und Naturpools – einfach und schnell auf jedem tragfähigen Untergrund verlegbar. Das A und O für das Verlegen ist vor allem aber das passende Zubehör. Nur so kann das Auskleiden eines Schwimmbeckens oder Schwimmteiches perfekt gelingen.

ELBE Nahtsicherungsmittel NSM+

(Abgabe nur in vollen Verpackungseinheiten.)

Inhalt **950 ml je Dose** Verpackung **6 Dosen pro Karton**



Wir empfehlen das Aufbringen des **ELBE Nahtsicherungsmittels NSM+** um damit die Nahtübergänge von gewebeverstärkten Schwimmbadbahnen und Naturpool- und Schwimmteichfolien zu versiegeln. Das Nahtsicherungsmittel ersetzt in keinem Fall das Verschweißen der Schwimmbadbahnen mit Heißluft, dient aber zur optischen Aufwertung der Schweißnaht. Zudem werden Schmutzablagerungen an der Schweißnaht verhindert.

geeignet für: Classic, SUPRA, ISLAND DREAMS, PEARL, Royal

| | | | | | | |
|----------|---------------------|-----------------------|----------------------|-----------------------|------------------------|-------------------|
| Farbe | Sand 153 | Hellblau 687 | Adriablau 604 | Marineblau 620 | Türkis 500 | Lagoon 623 |
| Art.-Nr. | 2100740 | 2100744 | 2100742 | 2100750 | 2100748 | 2100751 |
| Farbe | Hellgrau 765 | Dunkelgrau 782 | Schwarz 809 | Weiß 104 | Transparent 027 | |
| Art.-Nr. | 2100741 | 2100746 | 2100747 | 2100743 | 2100745 | |

geeignet für: elite®

| | | | | | | |
|----------|-------------------------|-----------------------|---------------------|---------------------|----------------------|------------------------|
| Farbe | Arctic White 180 | Sand Beach 179 | Blue Sky 602 | Deep Sea 603 | Grey Rock 798 | Black Stone 799 |
| Art.-Nr. | 2100757 | 2100756 | 2100755 | 2100759 | 2100754 | 2100758 |

geeignet für: Natural PEARL, Natural SUPRA, Natural Classic

| | | | |
|----------|-------------------------|-----------------------|-----------------|
| Farbe | Schiefergrau 702 | Dunkelgrün 578 | Grün 546 |
| Art.-Nr. | 2100752 | 2100753 | 2100749 |

Spritzflasche

Inhalt **500 ml** Verpackung **ab 1 Stück**

Art.-Nr. 2100085



Folienverbundbleche

Dicke **1,2 mm**



| | Tafel | Tafel | Tafel Edelstahl V2A | Außenwinkel | Innenwinkel | Streifen |
|------------|--|--|--|---------------------|---------------------|---------------------|
| Farbe | Blau | Grau | Blau | Blau | Blau | Blau |
| Abmessung | 2000 × 1000 mm | 2000 × 1000 mm | 2000 × 1000 mm | 70 × 30 × 2000 mm | 70 × 30 × 2000 mm | 70 × 2000 mm |
| Verpackung | 1 Palette = 30 Stk. 4 Paletten = 120 Stk. | 1 Palette = 30 Stk. 4 Paletten = 120 Stk. | 1 Palette = 30 Stk. 4 Paletten = 120 Stk. | 10 Stk. 500 Stk. | 10 Stk. 500 Stk. | 10 Stk. 500 Stk. |
| Art.-Nr. | 2100063 | 2100078 | 2100346 | 2100068 | 2100067 | 2100071 |

Zubehör

Zur professionellen Verlegung unserer Schwimmbad-, Naturpool- & Schwimmteichbahnen

Befestigungsmaterial

Hammerschlagnieten kurz

Abmessung 4,8 mm × 20,3 mm
 Verpackung 12 / 48 Pack pro Karton
 (je 200 Stk.)
 Art.-Nr. 2100275



Hammerschlagnieten lang

Abmessung 4,8 mm × 35 mm
 Verpackung 12 Pack pro Karton
 (je 100 Stk.)
 Art.-Nr. 2100382

Kunststoffprofil weiß, vertikal

Länge 2 m
 Verpackung ab 1 Stück
 Art.-Nr. 2100286



Kunststoffprofil weiß, horizontal

Länge 2 m
 Verpackung ab 1 Stück
 Art.-Nr. 2100387

PVC-Kunststoffprofil weiß

Abmessung 30 m
 Verpackung 10 Rollen pro Karton
 Art.-Nr. 2100285



PVC-Schweißstreifen 1,5 mm

Abmessung 9 mm × 25 m
 Verpackung 10 Rollen pro Karton
 Art.-Nr. 2100352

Polyestervlies 300 g, 1,5 m × 50 m DIN 4102 B2 (bohrbar), weiß

Abmessung 300 g/m² (1,5 mm)
 Verpackung 6 Rollen pro Palette
 Art.-Nr. 2100358



Polyestervlies 300 g, 2 m × 50 m DIN 4102 B2 (bohrbar), weiß

Abmessung 300 g/m² (1,5 mm)
 Verpackung 6 Rollen pro Palette
 Art.-Nr. 2100061

Vlieskleber

Inhalt 5 kg
 Verpackung Gebinde
 Art.-Nr. 2100397



Polyestervlies 500 g, 2 m × 50 m DIN 4102 B2 (bohrbar), weiß

Abmessung 500 g/m² (3,0 mm)
 Verpackung 5 Rollen pro Palette
 Art.-Nr. 2100062

Kontaktkleber Köralit F 143

Inhalt 700 g
 Verpackung 6 Stück je Packung
 Art.-Nr. 2100042



Quellschweißmittel THF

Inhalt 1000 ml
 Verpackung 6 Stück je Packung
 Art.-Nr. 2100039

ULTIMATE BORDER™ Montagetape*

Abmessung 50 mm × 50 m
 Verpackung ab 1 Stk. / 24 Rollen pro Karton
 Art.-Nr. 2100419



Bahnmarkierungen schwarz

Abmessung 1,5 mm × 25 m × 25 cm
 Verpackung 1 Rolle pro Karton
 Art.-Nr. 2100271

* Bitte beachten Sie bei der Installation von ULTIMATE BORDER™ unsere Installationsanleitung.

Trainingszentrum

KOMPAKT & EFFEKTIV.
ALLES WICHTIGE ZUM THEMA PROFESSIONELLE VERLEGUNG VEREINT IN EINEM KURS.

Spitzenqualität erfordert erstklassige Installation

Profi zu werden bedeutet, von Profis zu lernen. Entsprechende Schulungsangebote bieten wir in unserem hochmodernen Schulungszentrum in Coswig an. Hier lernen Sie oder Ihre Kunden von unseren erfahrenen Verlege-Experten alle notwendigen Fertigkeiten und Kenntnisse zur fachgerechten Installation unserer gewebeverstärkten Schwimmbadbahnen. Sammeln Sie wertvolle Eindrücke bei unserer Werksführung inklusive Rahmenprogramm. Damit Zeit für intensives Lernen und ein dauerhaften Trainingseffekt bleibt, ist die Teilnehmerzahl auf 8 Personen pro Kurs beschränkt. Ihre erfolgreiche Teilnahme bestätigen wir zum Abschluss mit einem offiziellen Herstellerzertifikat.

ABLAUFPLAN

Tag 1

| | |
|-----------------------|---|
| Anreise bis 8.00 Uhr | Individuelle Anreise der Teilnehmer und Begrüßung, Vorstellung des Ablaufs |
| 8.30 Uhr | Theoretischer Unterricht: Vorstellung Elbtal Plastics, Materialvorstellung ELBE Pool Surface® gewebeverstärkte Schwimmbadbahnen und Zubehör, grundlegende Abläufe beim Verlegen, Werksbesichtigung |
| 11.15 Uhr | Praktischer Unterricht: Werkzeugkunde, Flachnaht, T-Stoß |
| 13.00 Uhr | Mittagspause |
| 14.00 Uhr – 17.30 Uhr | Praktischer Unterricht: Eckausbildung |

Tag 2

| | |
|-----------------------|---|
| 8.00 Uhr | Theoretischer Unterricht: gerade Treppe, Montage von Einbauteilen |
| 9.30 Uhr | Praktischer Unterricht: gerade Treppe |
| 13.00 Uhr | Mittagspause |
| 14.00 Uhr – 17.30 Uhr | Praktischer Unterricht: gerade Treppe, Trittschutz, Einbauteile |

Tag 3

| | |
|-----------------------|--|
| 8.00 Uhr | Praktischer Unterricht: Fertigstellung gerade Treppe, Klärung offener Fragen |
| 10.00 Uhr | Theoretischer Unterricht: runde Treppe, Freiformbecken |
| 13.00 Uhr | Mittagspause |
| 14.00 Uhr – 17.30 Uhr | Praktischer Unterricht: Übergang Wand zu runder Treppe |

Tag 4

| | |
|-----------|---|
| 8.00 Uhr | Praktischer Unterricht: Runde Treppe |
| 10.00 Uhr | Theoretischer Unterricht: Verlegetechnik »Stoß an Stoß«, Überlaufrinne, fachgerechte Verlegung geprägter Schwimmbadbahnen am Beispiel ISLAND DREAMS und Royal |
| 13.00 Uhr | Mittagspause |
| 14.00 Uhr | Praktischer Unterricht: Verlegetechnik »Stoß an Stoß«, überlappend Schweißen geprägter Schwimmbadbahnen |
| 15.30 Uhr | Klärung offener Fragen, Übergabe des Herstellerzertifikates |
| 16.00 Uhr | Verabschiedung / Kursende |

Weitere Informationen & Termine auf www.ELBEpools.com
Für Anmeldungen schicken Sie uns eine E-Mail an: info@elbtal-plastics.de
Bei Fragen rufen Sie uns an unter: **+49 3523 5330-201**

ELBE Pool Surface® Verlegekurse

allgemeine Informationen

Kursdauer: 4 Tage
Montag bis Donnerstag
8.00 Uhr bis ca. 17.30 Uhr

Teilnehmer: 8 Personen pro Kurs
Sprache: Deutsch, Englisch

Veranstaltungsort

Elbtal Plastics GmbH & Co. KG
Grenzstr. 9 | 01640 Coswig | Deutschland

Telefon: +49 3523 5330-0
Telefax: +49 3523 5330-222
E-Mail: info@elbtal-plastics.de

Folgende Materialien sind mitzubringen:

- Arbeitskleidung,
- Arbeitsschutzhandschuhe,
- Arbeitsschutzschuhe,
- ggf. Knieschoner



Broschüren & Muster

Haben Sie Fragen, die wir bisher nicht beantwortet haben? Dann holen wir das gerne nach! Lassen Sie uns wissen, zu welchem Thema Sie Informationen benötigen. Ihren **ELBE Pool Surface**® Vertriebspartner finden Sie auf: www.elbepools.com/de/kontakt/

HINWEIS: Die Angaben der verfügbaren Sprachen der jeweiligen Broschüre beziehen sich auf **digitale Versionen**. Sie möchten wissen, in welchen Sprachen gedruckte Broschüren erhältlich sind? Dann nehmen Sie bitte Kontakt mit uns auf.

Kataloge & Broschüren



Produktkatalog #1370

Beinhaltet das komplette Sortiment von **ELBE Pool Surface**® und Produkte von **ELBE Natural Surface**® sowie allgemeine Informationen zu den Produkten, Artikelnummern und Bestellinformationen.

Format: DIN A4
Sprachen: DE | EN | FR | IT | PL | RU



Consumer Broschüre #1363

Kurze Auflistung der Vorteile von **ELBE Pool Surface**® Schwimmbadbahnen. Bilder zum kompletten Sortiment.
Nur digital verfügbar.

Format: DIN A5
Sprachen: DE | EN | FR | ES | PL | RU



Commercial Broschüre #1360

Kurze Auflistung der Vorteile von **ELBE Pool Surface**® Schwimmbadbahnen. Bilder und Informationen zu öffentlichen Projekten.
Nur digital verfügbar.

Format: DIN A5
Sprachen: DE | EN

Technische Unterlagen



Verlegeanleitung #1371

Anleitung zum Verlegen von **ELBE Pool Surface**® gewebeverstärkten Schwimmbadbahnen, detailliert beschrieben und bebildert.

Format: DIN A4
Sprachen: DE | EN



Verlegeanleitung **ULTIMATE BORDER**™ #1406

Anleitung zum Verlegen von **ULTIMATE BORDER**™, detailliert beschrieben und bebildert.

Format: DIN A4
Sprachen: DE | EN | IT



Pflegehinweise #1364

Hinweise und Empfehlungen für die Pflege von **ELBE Pool Surface**® gewebeverstärkten Schwimmbadbahnen.

Format: DIN A6
Sprachen: DE | EN | ES | FR | IT | RU



elite® #1365

Ausführliche Erläuterungen zu den Vorteilen von elite®. Allgemeine Informationen und Garantien zum Produkt. Bebildert und mit elite® Folienmustern bestückt.

Format: DIN A4
Sprachen: DE | EN | ES | FR | IT | RU



Royal #1409

Bebildert und mit Folienmustern der Royal-Serie bestückt.

Format: DIN A4
Sprachen: Kein Text



ISLAND DREAMS #1366

Bebildert und mit Folienmustern der ISLAND DREAMS-Serie bestückt.

Format: DIN A4
Sprachen: Kein Text



ULTIMATE BORDER™ #1373

Ausführliche Erläuterungen zu den Vorteilen von ULTIMATE BORDER™. Allgemeine Informationen und Garantien zum Produkt. Bilder vom Sortiment. Bestückt mit einem ULTIMATE BORDER™ Folienmuster.

Format: DIN A4
Sprachen: DE | EN | ES | FR | IT | RU



PEARL #1408

Bebildert und mit Folienmustern der PEARL-Serie bestückt.

Format: DIN A4
Sprachen: Kein Text



Classic #1369



SUPRA #1368

**Muster
Schwimmbadbahnen**

Muster: 9,5 x 15 cm
Sprache: EN



Produktkatalog #1414

Beinhaltet das komplette Sortiment von **ELBE Natural Surface®** sowie allgemeine Informationen zu den Produkten, Artikelnummern und Bestellinformationen.

Format: DIN A4
Sprachen: DE | EN | FR | PL



Broschüre #1415/16

Bebildert und mit Folienmustern aus dem Naturpool- und Schwimmteichsortiment bestückt.

Format: DIN A4
Sprachen: DE | EN



**Muster Naturpool- und
Schwimmteichbahnen**

ELBE Natural Surface® #1367

Muster: 9,5 x 15 cm
Sprache: EN

WIR SIND MITGLIED



National Spa & Pool
Institute of South Africa



APP
Asociación de Profesionales de la Piscina, A.C.

